



Ny standard for  
samfunnsansvar,  
NS-ISO 26000

# Årsrapport 2010



**Årsrapport**  
**2010**

## INNHOLD:

Dette er Standard Norge	4
Organisasjon	5
Styre og representantskap	7
Nøkkeltall	8
Årsberetning 2010	9
Resultatregnskap	15
Balanse per 31. desember	16
Noter til regnskapet	18
Kontantstrømoppstilling	29
Revisors beretning	30

## DETTE ER STANDARD NORGE

- Standard Norge er en upartisk og uavhengig medlemsorganisasjon med ca. 75 medarbeidere. Medlemskap i Standard Norge er åpent for bedrifter, organisasjoner, myndigheter og andre.
- Standard Norge ivaretar standardisering som fører fram til Norsk Standard og tilhørende publikasjoner.
- Standard Norge har enerett på å utgi Norsk Standard.
- Årlig fastsetter Standard Norge ca. 1 200 nye Norsk Standard. De aller fleste av disse er utarbeidet som felles europeiske standarder.
- Standard Norge utvikler standarder på de fleste områder i samfunnet, unntatt teleteknologi og elektro.
- Standard Norge eier 80 % av Standard Online AS, som er standardiserings salgs- og markedsførings selskap.
- Standard Norge er medlem av og representerer Norge i den internasjonale standardiseringsorganisasjonen ISO og den europeiske standardiseringsorganisasjonen CEN.
- Standard Norge drives etter prinsippet om non-profit. Dette betyr at alle inntekter tilbakeføres til aktivt standardiseringsarbeid.
- Standard Norge ble stiftet 24. juni 2003 og startet virksomheten 1. november 2003, men har røtter tilbake til 1923.



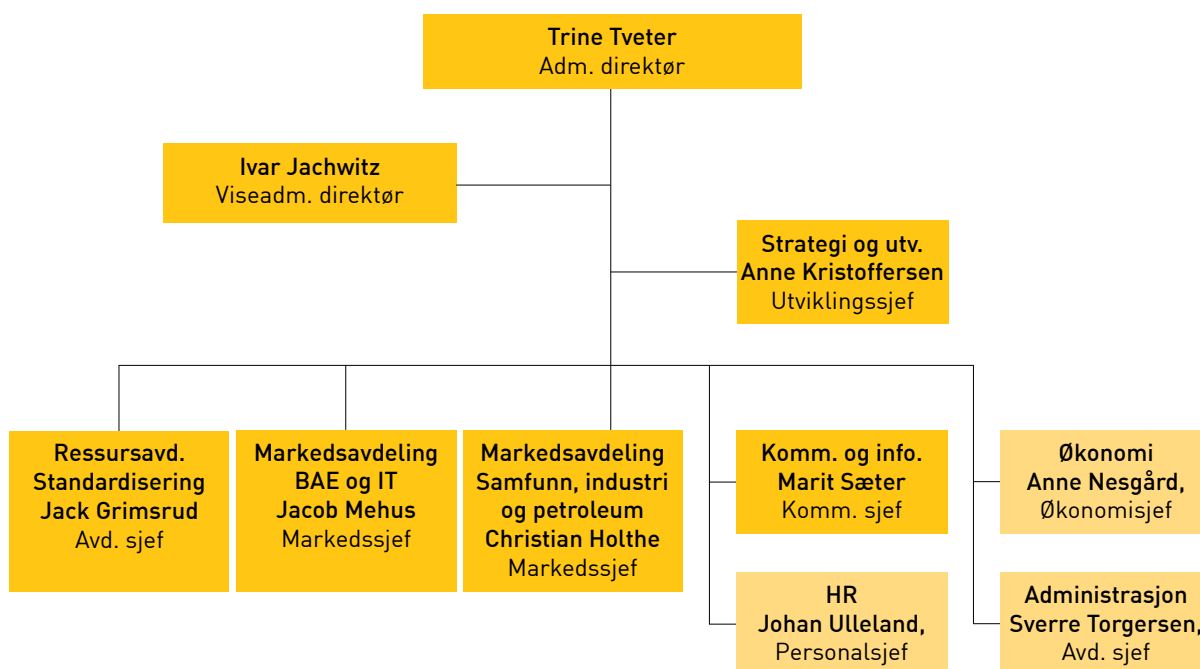
Foto: Andres Rodriguez

### Samfunnsansvar

NS-ISO 26000 *Veiledning om samfunnsansvar* er en internasjonal standard som gir veiledning om prinsipper og kjerneområder for samfunnsansvar, om å samarbeide med interessenter og hvordan man kan integrere samfunnsansvarlig adferd i en organisasjon. Standarden er ment å være til nytte for alle typer organisasjoner både i privat og offentlig sektor. NS-ISO 26000 ble ferdigstilt 1. november 2010 og er oversatt til norsk. Norge har deltatt aktivt i det internasjonale arbeidet med standarden.

## ORGANISASJON

I 2010 hadde Standard Norge 74 medarbeidere. 70 av disse var fast ansatte, mens 4 var konsulenter eller på engasjement. Til sammen utgjorde arbeidsinnsatsen 67,7 årsverk. Av de 74 medarbeiderne var fordelingen mellom kvinner og menn henholdsvis 46 og 54 %.



Organisasjonskart ved utgangen av 2010

### Sektorstyrer

Den faglige aktiviteten på tre områder styres av henholdsvis Sektorstyret Bygg, anlegg og eiendom, Sektorstyret Petroleum og Sektorstyret IKT. Sektorstyrene har bred representasjon fra de respektive næringene. Dette bidrar til å sikre en god forankring på arbeidet. Ved utgangen av 2010 var Harald Landrø, NTNU, leder av Sektorstyret BAE, Jan Inge Dalane, Statoil, leder av Sektorstyret Petroleum, og Kjell Åge Bringsrud, Universitetet i Oslo, leder av Sektorstyret IKT.



### Passiv- og lavenergihus

Standarden NS 3700 *Kriterier for passivhus og lavenergihus – Boligbygninger* er sentral for prosjektering av passivhus i Norge. Standarden beskriver kvantitative krav til passivhus og lavenergihus som benyttes i prosjektering av meget energieffektive boliger. Enova SF og Husbanken bruker standarden som kriterium for tildeling av støtte til oppføring av boliger med passivhusstandard.

*Bilde: Lavenergi boliger, Løvåshagen i Fyllingsdalen, Bergen*

### Arbeidsmiljø

Standard Norges arbeidsmiljøutvalg har som oppgave å ivareta de ansattes interesser angående arbeidsmiljøet. Utvalget har i 2010 bestått av Trine Tveter (adm. direktør), Grethe Dønhaug (verneombud), José S. Delgado (ansattes representant) og Johan Ulleland (personalsjef). Arbeidsmiljøutvalget har hatt tre møter. Tema som har vært behandlet er den årlige arbeidsmiljørapporten fra bedriftslegen, resultatet av den interne klimaundersøkelsen, fornyelse av IA-avtalen samt anskaffelser av hjelpemidler for å bedre arbeidssituasjonen for ansatte.

Møteromsavdelingen og fellesområdet rundt denne ble ombygd og fikk nye møbler i 2010. Utvalget engasjerte seg i prosessen for å få best mulig utforming, utstyr og arbeidsforhold på møterommene. Ubehagelig lukt som følge av lim eller maling ga dårlig luftkvalitet på et av rommene. Et eksternt fagmiljø ble koblet inn for å analysere luftkvaliteten uten å finne unormale verdier eller feil i ventilasjon.

### Samarbeidsutvalg

Standard Norges samarbeidsutvalg består av de tillitsvalgte Håvard Hjulstad (Negotia), Roald Sægrov (Tekna) samt Trine Tveter (adm. direktør) og Johan Ulleland (personalsjef). Utvalget hadde i 2010 fire møter. Saker som ble behandlet berørte avtaleverket, bemanning, forsikrings-/pensjonsordninger, kompetanseplanlegging og organisasjonstilpassinger.

### Seniorpolitikk

Ved utgangen av 2010 hadde Standard Norge 11 medarbeidere over 62 år. Sett på bakgrunn av den nye pensjonsreformen er det viktig å ha ordninger som bidrar til å beholde denne arbeidsressursen. Standard Norge innførte i 2009 en seniorpolitikk hvor ansatte over 62 år kunne søke om å få redusert stillingsprosenten til 80 % med 10 % reduksjon i lønn. I tillegg ble de innvilget å få jobbe hjemmefra én dag i uken.

## STANDARD NORGES STYRE OG REPRESENTANTSKAP

### Styreleder:

Thor Håkstad 1  
Jan A. Oksum 2

### Nestleder:

Direktør Tor R. Skjærpe, Petoro AS

### Styremedlemmer:

Seniorrådgiver Ingrid Bjøtveit, Klima- og forurensningdirektoratet  
Adm. direktør Nina Torp Høisæter, Norlandia Omsorg AS 1  
Strategidirektør Inge Krogstad, SAS Institute AS 2  
Adm. direktør Øivind Christoffersen, Statsbygg  
LO-sekretær Trine Lise Sundnes, Landsorganisasjonen i Norge  
Daglig leder Sven Chr. Ulvatne, Backe Bygg AS  
Prosjektleder Håvard Hjulstad, ansattes representant  
Prosjektleder Roald Sægrov, ansattes representant

### Vararepresentanter:

Direktør Randi Flesland, Forbrukerrådet  
Strategidirektør Inge Krogstad, SAS Institute AS 1  
Professor Annik Magerholm Fet, NTNU 2

### Observatør (fra NEKs styre):

Ass. direktør Trond Sollie, Nemko AS

### Representantskapet:

Konsulent Karl Nysterud (ordfører) 1  
Thor Håkstad (ordfører) 2  
Adm. direktør Dag Tørvold, Nemko AS (varaordfører)

### Valgkomiteen:

Direktør Per A. Syrrist, Peterson Linerboard AS (valgkomiteens leder)  
Divisjonsdirektør Siri Bjerke, Innovasjon Norge  
Direktør Olav Berge, Statens bygningstekniske etat 1  
Direktør Morten Lie, Statens bygningstekniske etat 2

1 Til årsmøtet i 2010, 27. mai

2 Fra årsmøtet i 2010, 27. mai

## NØKKELTALL

<b>Standarder</b>	<b>2010</b>	<b>2009</b>	<b>2008</b>
Antall fastsatte Norsk Standard <sup>1</sup>	1 110	1 411	1 054
nasjonalt utarbeidet av disse	23	30	44
Antall oversettelser til norsk	50	37	34
Tilbaketrekkinger	786	1 097	601
<b>Totalt antall gyldige Norsk Standard <sup>1</sup></b>	<b>14 761</b>	<b>14 407</b>	<b>14 111</b>
nasjonalt utarbeidet av disse	1 709	1 738	1 725
<b>Totalt antall normative dokumenter</b>	<b>15 966</b>	<b>15 431</b>	<b>14 993</b>

<sup>1</sup> Omfatter de som er utviklet nasjonalt (NS), europeisk (NS-EN) og globalt (NS-EN ISO og NS-ISO).

<b>Høring og avstemminger</b>	<b>2010</b>	<b>2009</b>	<b>2008</b>
Forslag sendt på høring (stadium 40)	1 787	1 604	1 415
Avstemminger til ISO (stadium 50)	871	838	773
Avstemminger til CEN (stadium 50)	1 090	1 358	1 170

8

<b>Norsk engasjement</b>	<b>2010</b>	<b>2009</b>	<b>2008</b>
Sekretariat i ISO (inkl. lederverv) <sup>1</sup>	13 + 42	14 + 39	14 + 29
Sekretariat i CEN (inkl. lederverv)	20	20	20
Aktiv deltakelse i antall ISO/TC	89	85	86
Aktiv deltakelse i antall CEN/TC	124	142	143
Antall deltakere internasjonalt	ca. 860	ca. 840	ca. 750
Vertskap for internasjonale møter i Norge	11	45	25

<sup>1</sup> Omfatter ledelse av tekniske komiteer og arbeidsgrupper.

<b>Nasjonal innsats</b>	<b>2010</b>	<b>2009</b>	<b>2008</b>
Nasjonale komiteer	330	313	276
Antall deltakere	ca. 1 970	ca. 1 700	ca. 2 050

## ÅRSBERETNING 2010

### Hovedpunkter 2010

Bruken av standarder og standardisering fortsetter å øke både innenfor tradisjonelle bruksområder og på nye områder som følge av den teknologiske utvikling. Blant annet er det stadig flere prosjekter som har vesentlig samfunnsmessig betydning og som bidrar til bærekraftig utvikling. En spesielt viktig internasjonal standard som kom ut i 2010 er NS-ISO 26000 Veiledning om samfunnsansvar. Standard Norges stilling som den ledende standardiseringsorganisasjon i Norge og som Norges deltaker i internasjonalt standardiseringsarbeid, er ytterligere styrket i 2010.

Inntektene fra salg av standarder var i 2010 Standard Norges største inntektskilde. IT-baserte løsninger spiller en stadig større rolle både for utvikling og bruk av standardene. Fortsatt satsing på dette området er ressurskrevende og forutsetter god styring for å nå målene.

Produksjonen av standarder har i 2010 vært på omtrent det samme nivå som i 2009. En forutsatt økning har ikke blitt realisert på grunn av begrenset kapasitet som følge av mangel på arbeidskraft.

Standard Norge var i 2010 første gang vertskap for ISOs årlige generalforsamling. Arrangementet hadde deltakelse fra i alt 121 av ISOs medlemsland og omfattet foruten selve generalforsamlingen, møter i flere styringskomiteer og et åpent seminar om standardisering på IT-området. Aldri før har generalforsamlingen hatt en så stor deltakelse. Tilbakemeldingene fra ISO sentralt, delegater og medlemmene viser entydig at Standard Norges gjennomføring av arrangementet var svært vellykket. Styret vil uttrykke stor takknemlighet til de samarbeidspartnerne som gjennom økonomiske tilskudd gjorde arrangementet mulig. Styret vil også understreke betydningen av den fremragende innsatsen Standard Norges ansatte bidro med i forberedelsen og gjennomføringen av ISOs generalforsamling 2010.

I løpet av 2010 har Standard Norge implementert et kvalitetsstyringssystem i henhold til NS-ISO 9001:2008. Systemet er sertifisert av Teknologisk Institutt Sertifisering AS. I 2011 planlegger Standard Norge å implementere et miljøstyringssystem i henhold til ISO 14001:2004, og et risikostyringssystem.



Foto: DB Schenker

### Merking av fiskekasser

Standard Norge har ledet et forprosjekt knyttet til etikettering/merking av fiskekasser og paller. I forprosjektet har deltakerne fra aktørene i verdikjeden i Norge og eksportkunder i Frankrike beskrevet sin nå-situasjon og tanker/behov for endringer. Rapporten fra forprosjektet inneholder forslag til nye etiketter for fiskekasser og paller. Et felles system med strekkodemerking vil gi merverdi og konkurransefortrinn for norske leverandører. Det vil også bety muligheter for økt effektivitet, sporing og overvåking, og dokumentasjon av fisken gjennom alle trinn i verdikjeden fra sjø til tallerken. Målet er nye standarder som kan bidra til økt verdiskapning og teknologisk utvikling.

Styret har i 2010 avholdt fem styremøter og et strategiseminar. I sitt arbeid har styret lagt vekt på god økonomistyring og effektiv anvendelse av organisasjonens samlede ressurser.

### **Virksomhetens art og hvor den drives**

Standard Norge (SN) er en uavhengig medlemsorganisasjon som utarbeider og publiserer standarder under varemerket Norsk Standard til bruk på de fleste områder i samfunnet. Organisasjonen eier 80 % av aksjene i datterselskapet Standard Online AS, som markedsfører og selger standardene, andre publikasjoner, og normer utarbeidet av Norsk Elektroteknisk Komite.

Utarbeidelsen av standardene skjer nasjonalt eller i de internasjonale standardiseringsorganisasjonene CEN og ISO, der Standard Norge er det norske medlemmet. Målgruppene for arbeidet er først og fremst næringslivet og offentlige myndigheter. I tillegg har arbeidet betydning for forbrukere, arbeidstakere, forskning og innovasjon.

Virksomheten er lokalisert til Lysaker i Bærum kommune.

Norge deltar aktivt i det internasjonale arbeidet som norske interesser

prioriterer og engasjerer seg i. Det er i særlig grad representanter fra næringslivet som deltar aktivt. Verdien av bedriftenes innsats ved at medarbeidere deltar i standardiseringskomiteene og som eksperter i arbeidsgrupper, er på årsbasis beregnet til å utgjøre ca. 150 mill. kroner. Det er viktig å kunne øke innsatsen i takt med at standardiseringsarbeidet beveger seg inn på stadig nye områder. Standard Norges aktive engasjement i styrende organer i CEN og ISO sikrer at norsk innflytelse over utviklingen i de internasjonale organisasjonene er i overensstemmelse med nasjonale behov. Standard Norge er medlem av ISOs styre for perioden 2010-2011.

I 2010 ble det fastsatt 1 110 nye Norsk Standard, mens 786 standarder ble trukket tilbake. Det totale antallet Norsk Standard og andre normative dokumenter har økt til 15 966 ved utgangen av 2010. Av disse er det 1 709 norskutviklede standarder.

### **Fortsatt drift**

I samsvar med regnskapsloven § 3-3a bekreftes det at forutsetningene om fortsatt drift er til stede. Dette begrunnes bl.a. i den positive utvikling som virksomheten er inne i både når det gjelder oppdragsmengde, ordreserver og

### **Eurokoder**

Arbeidet med innføringen av de felles europeiske prosjekteringsstandardene for konstruksjoner, Eurokoder, ble sluttført i 2010. Dette betyr at alle Eurokoder (58 stk.) med to unntak, ble ferdigstilte med nasjonale tillegg og klare for bruk i praktisk prosjektering i Norge. Dette er den foreløpige avslutningen av et mer enn 30-årig prosjekt i Europa. Alle tidligere prosjekteringsstandarder i Norge kunne trekkes tilbake 1. april 2010 som planlagt, og i samsvar med fristen satt av den europeiske standardiseringsorganisasjonen CEN.

*Bilde: Operahuset i Oslo*



forventede inntekter i form av royaltys fra datterselskapet.

Konsernet er i en sunn økonomisk og finansiell stilling, og følger en konservativ linje for plassering av overskuddslikviditet. Styret mener virksomheten, som ikke har økonomisk erverv som formål, har tilfredsstillende økonomisk soliditet med tanke på framtidens utfordringer.

### **Framtidig utvikling**

Styret baserer virksomheten framover på Standard Norges rullerende strategiplan med tilhørende årlige handlingsplaner for måloppnåelse. I tillegg følger organisasjonen opp den nasjonale standardiseringsstrategien utarbeidet av Standard Norge for Nærings- og handelsdepartementet. Standardisering og bruk av standarder kan bidra til å løse de næringsøkonomiske og samfunnsmessige utfordringene vi står overfor både internasjonalt og i Norge.

Styret har merket seg at etableringen av felles ledelsesstruktur for de europeiske standardiseringsorganisasjonene CEN og CENELEC i én enhet i Brussel har vært vellykket. Antallet fellesprosjekter mellom CEN og CENELEC øker og bidrar til forenkling og styrking av den europeiske standardiseringen. Det er gode grunner

for å søke et tilsvarende samarbeid og styrking i Norge.

### **Redegjørelse for årsregnskapet**

Omsetningen i Standard Norge økte fra 92,4 mill. kroner i 2009 til 103,8 mill. kroner i 2010. Tilsvarende tall for konsernet var henholdsvis 124,1 mill. kroner og 141,6 mill. kroner. Årsresultatet for Standard Norge forbedret seg fra 2,9 mill. kroner i 2009 til 9,9 mill. kroner i 2010. For konsernet endret årsresultatet seg fra 4,2 mill. kroner i 2009 til 11,6 mill. kroner i 2010. Av dette utgjorde resultatet av finansposter i Standard Norge henholdsvis 1,6 mill. kroner i 2009 og 1,5 mill. kroner i 2010. Tilsvarende tall for konsernet var 1,7 mill. kroner og 1,6 mill. kroner.

Det gode resultatet i 2010 skyldes imidlertid i stor grad endringer i de balanseførte pensjonsforpliktelsene. Endringen av AFP-ordningen bidrar alene med 3,3 mill. kroner. Endringer i de økonomiske forutsetningene som legges til grunn for beregning av de ytelsesbaserte pensjonsforpliktelsene bidro i tillegg med 3,8 mill. kroner.

I løpet av 2010 er det ikke gjennomført balanseførte investeringer i Standard Norge, mens det i konsernet er balanse-



Foto: Leah-Anne Thompson

### **Universell utforming av IKT**

En ny nasjonal komité som skal utvikle norske standarder på området universell utforming innenfor IKT er startet opp. Prosjektene knyttet til denne komiteen vil være viktige for å utvikle standarder som verktøy for samfunnsmessig målsetting om lik tilgang til IKT og informasjonssamfunnet for alle. Målet er også å kunne gi norske innspill til utvikling av europeisk standard for universell utforming av IKT med henblikk på offentlige anskaffelser.

ført tilgang av driftsmidler med 97 013 kroner.

Samlet kontantstrøm fra driften var på 1,7 mill. kroner og fra investering -1,1 mill. kroner. Forskjell mellom regnskapsmessig resultat og kontantstrøm skyldes i første rekke balanseført pensjon per 31. desember 2010. Likviditetsbeholdningen per 2010-12-31 var på 18,8 mill. kroner.

Kortsiktig gjeld utgjorde ved utgangen av året 21 mill. kroner som tilsvarer 34 % av samlet gjeld og egenkapital, mot 40 % for 2009. Den kortsiktige gjelden kan nedbetales ved bruk av organisasjonens likvide midler.

Totalkapitalen var ved utgangen av året på 62,8 mill. kroner sammenlignet med 52 mill. kroner ved utgangen av 2009. Organisasjonens egenkapital er på 37,8 mill. kroner per 31. desember mot 27,7 mill. kroner foregående år. Egenkapitalandelen er 60 % mot 54 % i 2009. Egenkapitalen i konsernet er på 42,2 mill. kroner og tilsvarer en egenkapitalandel på 58 % mot 52 % i 2009.

### **Finansiell risiko**

Standard Norges mål er å ha nødvendig oversikt og styringssystemer som generelt sett reduserer risikoen virksomheten

kan være eksponert for, herunder også finansiell risiko. Dette medfører en konservativ profil for plassering av Standard Norges midler.

Standard Norge har ikke eiendeler eller gjeld som i særlig grad er utsatt for finansiell risiko. På driftssiden utgjør statstilskuddet ca. 25 % av driftsinntektene, og organisasjonens aktivitetsnivå er i betydelig grad avhengig av tilskuddets størrelse i årene framover.

Standard Norges plassering av midler hos forvalter har en relativt lav risikoeksponering og gav positiv avkastning i 2010. Plasseringen har, selv med en negativ avkastning i 2008, gitt positiv avkastning over de siste fire årene på 4,5 % per år.

### **Valutarisiko**

Virksomheten er på noen få områder eksponert for valutarisiko knyttet til sveitsiske franc og euro. Standard Norge søker å avgrense risikoen ved å følge valutakursutviklingen og gjøre transaksjoner på gunstigst mulige tidspunkter.

### **Kredittrisiko**

Tap på fordringer er vurdert som lav. Dette henger sammen med et stort volum av inntektene kommer fra



### **Bærekraftige arrangementer**

Dette er et nytt prosjekt for å utarbeide en internasjonal standard som identifiserer kjerneområder innenfor bærekraft som er relevante for arrangementer. Standarden tar sikte på å beskrive metoder for å styre aktiviteter, varer og tjenester i miljøriktig retning. Målet er å ha en ferdig standard til OL i London i 2012. Det er etablert norsk speilkomité, og norske representanter deltar internasjonalt.



### Fasilitetsstyring

Arbeidet med et helhetlig system av norske standarder for fasilitetsstyring ble startet i 2010. Den nye serien vil blant annet dekke anbudsbeskrivelser og aktiviteter knyttet til drift og periodisk vedlikehold.

Revidert versjon av standarden NS 3456 *Dokumentasjon for forvaltning, drift og vedlikehold og utvikling av byggverk* ble utgitt i 2010. Standarden skal forbedre kvaliteten på dokumentasjonen av nyoppførte bygninger og gjøre det lettere å drive, vedlikeholde og videreutvikle eiendommer, redusere kostnader og bedre kvaliteten.

offentlige etater og fra datterselskapet Standard Online AS.

### Likviditetsrisiko

Standard Norge dekker sitt behov for driftskapital med egne omløpsmidler. Det foreligger også en avtale om kassakredit, men denne avtalen er aldri blitt effektivisert.

### Arbeidsmiljø

I 2010 var det totale sykefraværet i Standard Norge på 4,0 %. Egenmeldingsfraværet var på 1,8 %. Sykefravær utover 16 dager utgjorde 2,2 %. Dette er høyere sykefravær enn i 2009 og skyldes i stor grad økning i langtidssykefraværet. Imidlertid ble fraværet i 2009 registrert i en annen modell slik tallene ikke uten videre er sammenlignbare med tallene for 2010. Det er et godt samarbeid med ansatte for å avdekke og realisere muligheter for bedre arbeidsmiljø. Det gjennomføres årlige arbeidsmiljøundersøkelser. Disse viser en positiv utvikling over tid og gir ledelsen forbedringsmuligheter for økt trivsel og mer effektiv drift. Standard Norge følger opp sykefravær i henhold til en inngått IA-avtale.

Standard Norge har bedriftslegeordning, eget verneombud, og det er etablert et

arbeidsmiljøutvalg som jevnlig holder møter gjennom året.

### Likestilling

Styret har fokus på likestilling på alle nivåer og stillingskategorier i organisasjonen. I styret er andelen kvinner 37 % inkludert møtende varamedlemmer. Ledergruppen i Standard Norge har en kvinneandel på 57 %. Blant de faste ansatte var det i 2010 en kvinneandel på 44,5 %. For hele konsernet med 93 medarbeidere var andelen kvinner på 51,5 %. Standard Norges administrerende direktør er kvinne og hun er også styreleder i datterselskapet.

Likestillingsaspektet vektlegges i alle sammenhenger der det er naturlig i forhold til ansettelse, sammensetting av grupper og representasjon i andre virksomheter. I ledelsen av organisasjonen, inkludert leder av datterselskapet, er kjønnsfordelingen 50/50.

Det praktiseres konsekvent likelønn for likt arbeid for kvinner og menn.

### Diskriminering

Standard Norge arbeider i stor grad på internasjonalt nivå og ansatte må forholde seg til en rekke nasjonaliteter,

etnisitet, språk, religion og livssyn. For at arbeidet skal lykkes er det en viktig forutsetning at dette skjer uten diskriminerende adferd. Over år er det derfor utviklet gode holdninger blant ansatte, og virksomheten opplever ikke diskriminering som et problem. Standard Norge har flere medarbeidere med utenlandsk opprinnelse.

Organisasjonen har blant annet gjennom standardiseringsarbeidet på området universell utforming fokus på tilrettelegging for at personer med nedsatt funksjonsevne kan ansettes.

### Ytre miljø

Standard Norge driver kontorvirksomhet i leide lokaler og har ingen spesielle utslipp av miljømessig art. Det er likevel fokus på å redusere uheldige miljøaspekter ved virksomheten. Organisasjonen tilstreber vektlegging av miljø- og klimamessige tiltak i det daglige arbeid der det er mulig.

For øvrig er det naturlig å peke på at standardene som organisasjonen er med og utvikler gir betydelige bidrag for å hjelpe næringslivet og samfunnet generelt til å oppnå bedret ytre miljø.


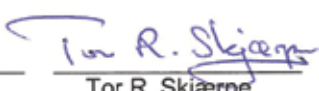








### Årsresultat og disponering

Standard Norges virksomhet gav i 2010 et resultat på 9 904 376 kroner. Konsernets årsresultat var på 11 648 572 kroner. Øremerket egenkapital fra tidspunktet for etableringen gjennom fusjon av tidligere organisasjoner, foreslås overført til fri egenkapital ettersom utgiftene den øremerkede kapitalen skulle tilgodese, er dekket over løpende drift.

Styret forslår følgende disponering av årsresultatet for Standard Norge:

Annen egenkapital	kr. 9 904 376
<hr/>	<hr/>
Totalt disponert	kr. 9 904 376

Lysaker, 14. april 2011  
I styret for Standard Norge

 Jan A. Oksum styreleder	 Tor R. Skjærpe nestleder	 Trine Lise Sundnes	 Øivind Christoffersen
 Sven Chr. Ulvatne	 Ingrid Bjotveit	 Inge Krogstad	 Håvard Hjulstad
 Roald Sægrov			 Trine Tveter adm. direktør

## RESULTATREGNSKAP

MOR				KONSERN	
2009	2010		Note	2010	2009
<b>DRIFTSINNEKTER</b>					
38 853 658	42 432 201	Salgsinntekter		81 730 541	71 133 867
26 700 000	26 700 000	Statstilskudd		26 700 00	26 700 000
26 866 656	34 689 886	Andre driftsinntekter		33 182 070	26 278 572
<b>92 420 314</b>	<b>103 822 087</b>	<b>SUM DRIFTSINNEKTER</b>		<b>141 612 611</b>	<b>124 112 439</b>
<b>DRIFTSKOSTNADER</b>					
12 176 445	11 486 020	Varekostnader		25 974 146	24 255 666
56 680 268	56 349 764	Lønnskostnader m.m.	5, 6	68 162 932	67 406 333
	-3 308 262	Resultatvirkning av endret AFP-ordning	6	-3 308 262	0
1 416 984	1 532 887	Ordinære avskrivninger	2	2 219 018	2 621 712
20 852 650	29 327 104	Andre driftskostnader	2, 5	37 814 526	26 902 206
<b>91 126 347</b>	<b>95 387 513</b>	<b>SUM DRIFTSKOSTNADER</b>		<b>130 862 360</b>	<b>121 185 918</b>
<b>1 293 967</b>	<b>8 434 574</b>	<b>DRIFTSRESULTAT</b>		<b>10 750 251</b>	<b>2 926 522</b>
283 585	363 193	Renteinntekter		607 614	485 144
1 283 550	1 119 260	Andre finansinntekter		1 172 631	1 397 325
2 731	1 742	Rentekostnader		18 210	10 300
6 106	10 907	Andre finanskostnader		183 920	122 821
<b>1 558 297</b>	<b>1 469 804</b>	<b>FINANSRESULTAT</b>		<b>1 578 115</b>	<b>1 749 348</b>
<b>2 852 264</b>	<b>9 904 378</b>	<b>RESULTAT FØR SKATTEKOSTNAD</b>		<b>12 328 366</b>	<b>4 675 870</b>
0	0	Skattekostnad på ordinært resultat	10	679 794	517 070
<b>2 852 264</b>	<b>9 904 378</b>	<b>ÅRSRESULTAT</b>		<b>11 648 572</b>	<b>4 158 800</b>
<b>Overføringer</b>					
0	-5 195 541	Overført fra øremerkede midler		0	0
2 852 264	15 099 919	Overført til annen egenkapital		11 299 733	3 897 493
0	0	Overført til minoritetsinteresse		348 839	261 307
<b>2 852 264</b>	<b>9 904 378</b>	<b>Sum overføringer</b>		<b>11 648 572</b>	<b>4 158 800</b>

## BALANSE PER 31. DESEMBER


MOR		KONSERN			
2009	2010	EIENDELER	Note	2010	2009
<b>Anleggsmidler</b>					
<b>Immaterielle eiendeler</b>					
0	0	Utsatt skattefordel	10	0	21 088
4 886 406	3 387 049	Web-design, software	2	4 153 804	6 258 226
4 886 406	3 387 049	<b>Sum immaterielle eiendeler</b>		<b>4 153 804</b>	<b>6 279 314</b>
<b>Driftsmidler</b>					
33 530	0	Driftsløsøre, inventar o.a. utstyr	2	165 314	182 897
<b>33 530</b>	<b>0</b>	<b>Sum driftsmidler</b>		<b>165 314</b>	<b>182 897</b>
<b>Finansielle anleggsmidler</b>					
2 400 000	2 400 000	Aksjer i Standard Online AS	3	0	0
0	7 976 126	Pensjonsmidler	6	8 915 588	0
2 400 000	10 376 126	<b>Sum finansielle anleggsmidler</b>		<b>8 915 588</b>	<b>0</b>
<b>7 319 936</b>	<b>13 763 175</b>	<b>SUM anleggsmidler</b>		<b>13 234 706</b>	<b>6 462 210</b>
<b>Omløpsmidler</b>					
0	0	Varelager	12	375 120	441 186
<b>Fordringer</b>					
6 339 409	9 014 858	Kundefordringer	8	10 391 620	7 552 574
1 070 438	1 109 182	Andre kortsiktige fordringer	13	1 111 884	1 100 438
<b>7 409 847</b>	<b>10 124 040</b>	<b>Sum fordringer</b>		<b>11 503 504</b>	<b>8 653 012</b>
<b>Finansielle omløpsmidler</b>					
19 069 051	20 179 662	Kortsiktige finansplasseringer	9	20 179 662	19 069 051
<b>19 069 051</b>	<b>20 179 662</b>	<b>Sum finansielle omløpsmidler</b>		<b>20 179 662</b>	<b>19 069 051</b>
18 177 731	18 815 810	Bankinnskudd, kontanter	4	26 927 125	24 589 181
<b>44 656 628</b>	<b>49 119 512</b>	<b>SUM omløpsmidler</b>		<b>58 985 411</b>	<b>52 752 430</b>
<b>51 976 564</b>	<b>62 882 687</b>	<b>SUM EIENDELER</b>		<b>72 220 117</b>	<b>59 214 640</b>


## MOR


## KONSERN


2009	2010	EGENKAPITAL OG GJELD	Note	2010	2009
<b>Egenkapital</b>					
<b>Opptjent egenkapital</b>					
27 906 320	37 810 696	Annen egenkapital	7	40 913 609	29 613 874
0	0	Minoritetsinteresser	7	1 375 728	1 026 889
<b>27 906 320</b>	<b>37 810 696</b>	<b>SUM egenkapital</b>		<b>42 289 337</b>	<b>30 640 763</b>
<b>Gjeld</b>					
<b>Avsetning forpliktelser</b>					
0	0	Utsatt skatt	10	325 049	0
3 022 354	3 462 191	Pensjonsforpliktelser	6	3 462 191	2 956 191
<b>3 022 354</b>	<b>3 462 191</b>	<b>Sum avsetning forpliktelser</b>		<b>3 787 240</b>	<b>2 956 191</b>
<b>Øvrig langsiktig gjeld</b>					
0	458 682	Øvrig langsiktig gjeld	6	458 682	0
<b>0</b>	<b>458 682</b>	<b>Sum øvrig langsiktig gjeld</b>		<b>458 682</b>	<b>0</b>
<b>Kortsiktig gjeld</b>					
4 651 748	3 953 948	Leverandørgjeld		5 463 634	6 322 395
0	0	Betalbar skatt	10	333 657	662 050
4 819 122	5 274 405	Skyldige off. avgifter		6 320 678	5 758 204
11 577 020	11 922 765	Annen kortsiktig gjeld	11	13 566 889	12 875 036
<b>21 047 891</b>	<b>21 151 118</b>	<b>Sum kortsiktig gjeld</b>		<b>25 684 858</b>	<b>25 617 686</b>
<b>51 976 564</b>	<b>62 882 687</b>	<b>SUM GJELD OG EGENKAPITAL</b>		<b>72 220 117</b>	<b>59 214 640</b>


Lysaker, 14. april 2011  
I styret for Standard Norge


  
 Jan A. Oksum  
 styreleder


  
 Tor R. Skjærpe  
 nestleder


  
 Trine Lise  
 Sundnes


  
 Øivind  
 Christoffersen


  
 Sven Chr. Ulvatne

  
 Ingrid Bjotveit

  
 Inge Kroghstad

  
 Håvard Hjulstad

  
 Roald Sægrov

  
 Trine Tveter  
 adm. direktør

## NOTER TIL REGNSKAPET FOR 2010

### Note 1 Regnskapsprinsipper

Årsregnskapet er satt opp i samsvar med regnskapsloven og norske regnskapsstandarder. Organisasjonens regnskapsår er fra 1. januar til 31. desember. Alle beløp er i norske kroner.

#### *Konsern*

Datterselskap er selskaper hvor morselskapet har bestemmende innflytelse på enhetens finansielle og operasjonelle strategi, normalt gjennom eie av mer enn halvparten av stemmeberettiget kapital. Minoritetsinteresser inngår i konsernets egenkapital. Det vises til note 3 for oversikt over datterselskaper.

#### *Konsolideringsprinsipper*

Selskap hvor konsernet har bestemmende innflytelse blir konsolidert fra det tidspunktet kontrollen er overført til konsernet (oppkjøpstidspunktet).

#### *Kjøp av datterselskap*

Kjøpte datterselskaper regnskapsføres i konsernregnskapet basert på morselskapets anskaffelseskost. Anskaffelseskost tilordnes virkelig verdi av identifiserbare eiendeler og gjeld i datterselskapet, som oppføres i konsernregnskapet til virkelig verdi på oppkjøpstidspunktet. Eventuell merverdi ut over hva som kan henføres til identifiserbare eiendeler og gjeld balanseføres som goodwill. Goodwill behandles som en residual og balanseføres med den andelen som er observert i oppkjøpstransaksjonen. Merverdier i konsernregnskapet avskrives over de oppkjøpte eiendelenes forventede økonomiske levetid.

#### *Eliminering av interne poster*

I konsernregnskapet erstattes posten aksjer i datterselskap med datterselskapets eiendeler og gjeld. Konsernregnskapet utarbeides som om konsernet var en økonomisk enhet. Transaksjoner, urealisert fortjeneste og

mellomværende mellom selskapene i konsernet elimineres.

#### *Hovedregel for vurdering og klassifisering av eiendeler og gjeld*

Eiendeler bestemt til varig eie eller bruk er klassifisert som anleggsmidler. Andre eiendeler er klassifisert som omløpsmidler. Fordringer som skal tilbakebetales innen ett år er klassifisert som omløpsmidler. Ved klassifisering av kortsiktig og langsiktig gjeld er tilsvarende kriterier lagt til grunn.

Anleggsmidler vurderes til anskaffelseskost, men nedskrives til virkelig verdi når verdifallet ikke forventes å være forbigående. Anleggsmidler med begrenset økonomisk levetid avskrives planmessig. Langsiktig lån balanseføres til nominelle verdier på etableringstidspunktet, og korrigeres ikke til virkelig verdi som følge av renteendringer.

Omløpsmidler vurderes til laveste av anskaffelseskost og virkelig verdi. Kortsiktig gjeld balanseføres til nominelt mottatt beløp på etableringstidspunktet, uten hensyn til senere renteendringer.

#### *Valuta*

Pengeposter i utenlandsk valuta omregnes til balansedagens kurs. Kursgevinster og kurstap knyttet til varesalg og varekjøp i utenlandsk valuta klassifiseres som driftsinntekter og vareforbruk.

#### *Driftsinntekter*

Vederlag for salg av standarder og kursinntektsføres i den periode leveransen finner sted. Standard Norges royalty fra datterselskap inntektsføres i samme periode som datterselskapet rapporterer salget. Statsstøtte inntektsføres i det kalenderår bevilgningen gjelder. Eksterne tilskudd til utvikling av standarder inntektsføres når utviklingsarbeidet finner sted. Mottatt tilskudd som ikke er opptjent inngår blant annen kortsiktig gjeld.

### **Varige driftsmidler**

Varige driftsmidler balanseføres og avskrives lineært over driftsmidlenes forventede økonomiske levetid. Direkte vedlikehold av driftsmidler kostnadsføres løpende og inngår blant andre driftskostnader. Påkostninger eller forbedringer tillegges driftsmidlets kostpris og avskrives i takt med driftsmidlet. Skillet mellom vedlikehold og påkostning/forbedring regnes i forhold til driftsmidlets stand ved vår anskaffelse av driftsmidlet. Innredning i leide lokaler balanseføres og avskrives over leiekontraktens løpetid.

### **Leieavtaler**

Driftsmidler som leies på betingelser som i det vesentlige overfører de økonomiske rettigheter og forpliktelser til enheten (finansiell leasing), balanseføres under bygninger, maskiner, inventar o.l. og medtas som forpliktelse under rentebærende langsiktig gjeld til nåverdien av minimumsleien. Driftsmidlet avskrives over antatt økonomisk levetid, og forpliktelsen reduseres med betalt leie etter fradrag for beregnet rentekostnad. Operasjonelle leieavtaler kostnadsføres løpende.

### **Aksjer og andeler i datterselskaper**

Aksjer i datterselskaper vurderes etter kostmetoden i selskapsregnskapet. Kostprisen økes når morselskapet tilfører datterselskapet økt egenkapital ved kapitalutvidelse. Kostprisen reduseres når mottatt utbytte fra datterselskapet overstiger vår andel av opptjent egenkapital i selskapet etter kjøpet.

### **Aksjer i andre selskaper (omløpsaksjer)**

Aksjer og andre finansielle instrumenter som inngår i en handelsportefølje vurderes til virkelig verdi på balansedagen. Virkelig verdi er børskurs eller tilsvarende observerbar markedsverdi. Mottatt utbytte og andre overskuddsutdelinger fra selskapene inntektføres som annen finansinntekt.

### **Varer**

Varer vurderes til det laveste av anskaffelseskost og virkelig verdi. Virkelig verdi er estimert salgsverdi etter fradrag for

beregnete nødvendige utgifter for gjennomføring av salget (netto salgsverdi). For tilvirkede varer medtas en forholdsmessig andel av direkte og indirekte variable og faste tilvirkningskostnader (basert på normal kapasitet).

### **Fordringer**

Kundefordringer og andre fordringer oppføres til pålydende etter fradrag for avsetning til forventet tap. Avsetningen til tap gjøres på grunnlag av individuell vurdering av fordringene. I tillegg gjøres det for øvrige kundefordringer en uspesifisert avsetning for å dekke påregnelig tapsrisiko.

### **Gjeld**

Gjeld balanseføres til nominelt gjeldsbeløp.

### **Pensjoner**

Selskapet har kollektiv (sikret) pensjonsordning for arbeidstakere ansatt i selskapet før juni 2006. Ordningen er en ytelsesplan, dvs. at selskapet har det økonomiske ansvaret for at de ansatte får de avtalte ytelsene. Lineær opptjeningsprofil og forventet sluttlønn er lagt til grunn som opptjeningsgrunnlag. Arbeidstakere ansatt i selskapet f.o.m. juni 2006 inngår ikke i selskapets kollektive pensjonsordning, men omfattes av en egen innskuddsordning.

Selskapet er pliktig til å ha tjenstepensjonsordning etter lov om obligatorisk tjenstepensjon. Selskapets pensjonsordninger tilfredsstiller kravene i denne loven.

Selskapet har også usikret pensjonsordning i form av avtalefestet førtidspensjonering (AFP). Ordningen er en flerforetaksplan som er å betrakte som en ytelsesplan. Ordningen er likevel behandlet som en innskuddsplan, da det ikke foreligger tilstrekkelige opplysninger fra ordningens administrator til å regnskapsføre denne som en ytelsesplan. Årets pensjonspremie behandles som periodens pensjonskostnad. For ansatte som har valgt å ta ut AFP, føres den kapitaliserte verdien av selskapets egenandel i balansen som

pensjonsforpliktelse. Selskapets egenandel i ordningen er på 25 % av pensjonsutbetalingen fra fylte 62 år til fylte 67 år.

Øvrige pensjonsforpliktelser finansiert over driften er beregnet ut fra actuarielle prinsipper og balanseføres under avsetning for forpliktelser i balansen.

Den balanseførte forpliktelsen knyttet til ytelsesplaner er nåverdien av de definerte ytelsene på balansetidspunktet fratrukket virkelig verdi av pensjonsmidlene, justert for ikke resultatførte estimatavvik. Pensjonsforpliktelsene beregnes årlig av en uavhengig aktuar ved bruk av en lineær opptjeningsmetode. Forutsetningene benyttet for å beregne netto pensjonskostnad bygger på veiledning til fastsettelse av pensjonsforutsetninger utgitt av Norsk Regnskapsstiftelse.

Akkumulert virkning av estimatendringer og endringer i finansielle og actuarielle forutsetninger (actuarielle gevinster og tap) under 10 % av det som er størst av pensjonsforpliktelsene og pensjonsmidlene ved begynnelsen av året innregnes ikke. Når den akkumulerte virkningen er over 10 %-grensen ved årets begynnelse, resultatføres det overskytende over antatt gjennomsnittlig gjenværende opptjeningsstid. Periodens netto pensjonskostnad klassifiseres som lønns- og personal-kostnader.

### **Skatter**

Standard Norge er en allmenntilgjengelig medlemssorganisasjon og er ikke skattepliktig. Datterselskap spesifisert i note 3 er skattepliktig.

Skattekostnaden i resultatregnskapet omfatter både periodens betalbare skatt og endring i utsatt skatt/utsatt skattefordel for datterselskap. Utsatt skatt beregnes på grunnlag av de midlertidige forskjellene som eksisterer mellom regnskapsmessige og skattemessige verdier, og på grunnlag av eventuelt ligningsmessig underskudd ved utgangen av regnskapsåret. Skatteøkende og skattereduserende midlertidige forskjeller som reverserer eller kan reversere i samme periode, utlignes. Utsatt skattefordel på netto skattereduserende forskjeller som ikke er utlignet og på underskudd til fremføring, balanseføres i den grad skattefordelen antas å kunne utnyttes gjennom fremtidige skattepliktige overskudd. Utsatt skatt og utsatt skattefordel som kan balanseføres, er oppført netto i balansen.

### **Kontantstrømoppstilling**

Kontantstrømoppstillingen er utarbeidet etter den indirekte metode. Kontanter og kontantekvivalenter omfatter kontanter og bankinnskudd.



### **Togstøy**

En ny standard for måling av togstøy, NS 8177 Akustikk - Måling av lydtrykknivå fra togtrafikk, ble utgitt i norsk og engelsk utgave. Standarden brukes for målinger av støy fra tog, T-bane og trikk både utendørs og innendørs. Standarden ble utgitt på engelsk fordi det også er mange interessenter fra utlandet.

## Note 2 Varige driftsmidler

<b>Mor</b>	<b>Web-design, software</b>	<b>Data- programmer</b>	<b>Totalt</b>
Anskaffelseskost 01.01.10	7 220 146	100 610	7 320 756
Tilgang i perioden	0	0	0
Avgang i perioden	0	0	0
Anskaffelseskost 31.12.10	7 220 146	100 610	7 320 756
Samlede av- og nedskrivninger	3 833 097	100 610	3 933 707
<b>Bokført verdi</b>	<b>3 387 049</b>	<b>0</b>	<b>3 387 049</b>

<b>Periodens avskrivninger</b>	<b>1 499 357</b>	<b>33 530</b>	<b>1 532 887</b>
Avskrivningssats	20 - 33 %	33 %	
Levetid i år	3 - 5 år	3 år	

	<b>2010</b>	<b>2009</b>
Leiekostnader telefonsystem	97 133	97 552
Leiekostnader kontormaskiner	204 465	196 153
Leiekostnader transportmidler	493 266	419 843
Leiekostnader datasystemer og utstyr	782 735	810 473

<b>Konsern</b>	<b>Web-design, software</b>	<b>Data- programmer</b>	<b>Maskiner/ inventar</b>	<b>Totalt</b>
Anskaffelseskost 01.01.10	11 727 710	100 610	1 200 490	13 028 810
Tilgang i perioden	0	0	97 013	97 013
Avgang i perioden	0	0	0	0
Anskaffelseskost 31.12.10	11 727 710	100 610	1 297 503	13 125 823
Samlede av- og nedskrivninger	7 573 906	100 610	1 132 190	8 806 706
<b>Bokført verdi</b>	<b>4 153 804</b>	<b>0</b>	<b>165 313</b>	<b>4 319 117</b>

<b>Periodens avskrivninger</b>	<b>2 104 422</b>	<b>33 530</b>	<b>81 066</b>	<b>2 219 018</b>
Avskrivningssats	20 - 33 %	33 %	33 %	
Levetid i år	3 - 5 år	3 år	3 år	

	<b>2010</b>	<b>2009</b>
Leiekostnader telefonsystem	97 133	97 552
Leiekostnader kontormaskiner	204 465	196 153
Leiekostnader transportmidler	665 439	498 659
Leiekostnader datasystemer og utstyr	1 282 351	1 203 555

### Note 3 Aksjer datterselskap

Selskap	Selskapets aksjekapital	Antall aksjer	Pålydende i kroner	Verdi i balansen
Standard Online AS	3 000 000	2 400	1 000	2 400 000

Aksjene i datterselskapet Standard Online AS er bokført til kostpris. Standard Norge eier direkte 80 %.

### Note 4 Bankinnskudd

I posten inngår bundet bankinnskudd med kr. 2 384 912,- per 2010-12-31. Dette dekker skyldig skattetrekk med kr 2 169 797,-. For konsernet er bundet bankinnskudd vedrørende skattetrekk kr. 2 874 601,-. Dette dekker skyldig skattetrekk med kr. 2 642 996,-.

### Note 5 Lønnskostnader, antall årsverk, godtgjørelse til adm. direktør, styre og revisor

<b>Mor</b>		
Lønnskostnader	2010	2009
Lønninger/honorar	42 024 291	39 184 604
Arbeidsgiveravgift	7 289 882	6 679 625
Pensjonskostnader	3 874 257	6 866 260
Andre honorarer	2 599 458	3 651 240
Andre ytelser	561 876	298 539
<b>Brutto lønnskostnader</b>	<b>56 349 764</b>	<b>56 680 268</b>
<b>Resultatvirkning endret AFP-ordning</b>	<b>-3 308 262</b>	<b>0</b>
<b>Sum lønnskostnader</b>	<b>53 041 502</b>	<b>56 680 268</b>

	2010	2009
Antall årsverk	67,70	64,40

Ytelser til administrerende direktør	2010
Lønn	1 243 300
Pensjon	227 225
Annen godtgjørelse	196 540
Sum ytelse til administrerende direktør	1 667 065

<b>Godtgjørelse til styret</b>	<b>358 000</b>
--------------------------------	----------------

Honorar til revisor	RSM Hasner AS	BDO AS	Sum 2010	2009
Lovpålagt revisjon	40 000	47 000	87 000	153 000
Attestasjonsoppgaver	32 753	47 750	80 503	37 850
Regnskapsmessig bistand	7 713	25 700	33 413	20 000
Skattemessig bistand	0	0	0	0
Sum	80 466	120 450	200 916	210 850



### Brukerstyrt personlig assistanse (BPA)

Brukerstyrt personlig assistanse er en alternativ organisering av praktisk og personlig hjelp for sterkt funksjonshemmede som har behov for bistand i dagliglivet. Standard Norge nedsatte i 2010 en komité som fikk i mandat å utarbeide standardiserte kontraktsdokumenter for BPA-tjenester. Formålet med arbeidet er å sikre ryddige kontraktsforhold mellom kommunene og leverandørene av disse tjenestene, og dermed bidra til at brukerne får den assistansen de har krav på. Etter planen skal kontraktsdokumentene fastsettes rett før sommeren 2011.

#### Konsern

Lønnskostnader	2010	2009
Lønninger/honorar	51 335 065	47 103 931
Arbeidsgiveravgift	8 872 765	7 965 454
Pensjonskostnader	4 493 323	8 197 849
Andre honorar	2 599 458	3 651 240
Andre ytelser	862 321	487 858
Brutto lønnskostnader	68 162 931	67 406 333
Resultatvirkning endret AFP-ordning	-3 308 262	0
Sum lønnskostnader	64 854 669	67 406 333

	2010	2009
Antall årsverk	83,70	80,65

#### Ytelser til administrerende direktør

2010

Tilsvarende som for mor, jf. ovenfor

#### Godtgjørelse til styrene i konsernet

463 000

#### Honorar til revisor

	RSM Hasner AS	BDO AS	Sum 2010	2009
Lovpålagt revisjon	75 000	84 000	159 000	216 500
Attestasjonsoppgaver	32 753	47 750	80 503	8 950
Regnskapsmessig bistand	7 713	49 240	56 953	29 500
Skattemessig bistand	0	0	0	4 500
Sum	115 466	180 990	296 456	259 450

## Note 6 Pensjonsmidler og -forpliktelser

### Mor

Organisasjonen har kollektiv pensjonsordning i forsikringselskap for sine ansatte (sikret ordning). Ordningen omfatter 69 ansatte og 45 pensjonister, og gir rett til definerte framtidige ytelser. Disse er i hovedsak avhengig av antall opptjeningsår, lønnsnivå ved oppnådd pensjonsalder og ytelsene fra folketrygden. Forpliktelsen er dekket gjennom et forsikringselskap. I tillegg har organisasjonen usikrede forpliktelser som dekkes over drift.

Organisasjonen har en avtalefestet førtidspensjonsordning (AFP). Den nye AFP-ordningen, som gjelder fra og med 1. januar 2011, er å anse som en ytelsesbasert flerforetaksordning, men regnskapsføres som en innskuddsordning fram til det foreligger pålitelig og tilstrekkelig informasjon slik at selskapet kan regnskapsføre sin proporsjonale andel av pensjonskostnad, pensjonsforpliktelse og pensjonsmidler i ordningen. Organisasjonens forpliktelser er dermed ikke balanseført som gjeld.

AFP-forpliktelsen etter den gamle ordningen var balanseført som gjeld og er inntektsført i 2010, med unntak for den forpliktelsen som knytter seg til tidligere ansatte som nå er pensjonister i denne ordningen. Endringen medførte en inntekt i regnskapet på kr. 3 766 944. I årets pensjonskostnad inngår også en avsetning på kr. 458 682 for å dekke opp en forventet utbetaling knyttet til en underdekning i den tidligere AFP-ordningen. Netto utgjør dette en inntekt i regnskapet på kr. 3 308 262.

For 2009 ble konsernets pensjonsmidler og forpliktelser presentert netto i regnskapet. Presentasjonen er endret slik at dette presenteres brutto i regnskapet for 2010. Sammenligningstall er ikke omarbeidet tilsvarende.

Økonomiske forutsetninger	2010	2009
Diskonteringsrente	4,20 %	5,40 %
Forventet avkastning på fondsmidler	5,00 %	5,60 %
Forventet lønnsregulering	4,00 %	4,25 %
Forventet pensjonsøkning	0,90 %	1,30 %
Forventet G-regulering	3,75 %	4,00 %

Som aktuarmessige forutsetninger for demografiske faktorer og avgang er lagt til grunn vanlig benyttede forutsetninger innenfor forsikring.

Pensjonskostnader	2010		2009	
	Sikrede ytelser	Usikrede ytelser	Sikrede ytelser	Usikrede ytelser
Nåverdi pensjonsopptjening	3 926 059	155 459	5 230 744	548 868
Rentekostnad	4 061 338	166 433	3 930 252	306 483
Resultatført netto forpliktelse	0	-3 402 240	0	0
Resultatført andel aktuarielt tap (gevinst)	0	-273 773	0	0
Resultatført estimatavvik	0	0	1 391 428	0
Avkastning pensjonsmidler	-4 584 374	0	-4 830 483	0
Administrasjonskostnader	630 467	0	493 031	0
<b>Netto pensjonskostnad</b>	<b>4 033 490</b>	<b>-3 354 121</b>	<b>6 214 972</b>	<b>855 351</b>

Pensjonsforpliktelse/(pensjonsmidler)	2010		2009	
	Sikrede ytelser	Usikrede ytelser	Sikrede ytelser	Usikrede ytelser
Beregnete pensjonsforpliktelser	89 761 981	3 090 371	76 434 367	6 690 742
Pensjonsmidler (markedsverdi)	86 365 000	0	80 230 000	0
Netto pensjonsforpliktelse/(midler)	3 396 981	3 090 371	-3 795 633	6 690 742
Ikke resultatført estimatavvik	-11 373 107	371 820	-411 148	538 393
<b>Balanseført pensjonsforpliktelse/(midler)</b>	<b>-7 976 126</b>	<b>3 462 191</b>	<b>-4 206 781</b>	<b>7 229 135</b>

### Konsern

Konsernet har kollektiv pensjonsordning tilsvarende beskrivelsen for morselskapet ovenfor. Ordningen omfatter totalt 87 ansatte og 45 pensjonister.

Pensjonskostnader	2010		2009	
	Sikrede ytelser	Usikrede ytelser	Sikrede ytelser	Usikrede ytelser
Nåverdi pensjonsopptjening	4 654 318	155 459	6 299 164	548 868
Rentekostnad	4 373 727	166 433	4 237 030	306 483
Resultatført estimatavvik	13 018	0	1 615 255	0
Avkastning pensjonsmidler	-4 900 778	0	-5 134 248	0
Administrasjonskostnader	722 694	0	493 031	0
<b>Netto pensjonskostnad</b>	<b>4 862 979</b>	<b>321 892</b>	<b>7 510 232</b>	<b>855 351</b>

Pensjonsforpliktelse/(pensjonsmidler)	2010		2009	
	Sikrede ytelser	Usikrede ytelser	Sikrede ytelser	Usikrede ytelser
Beregnete pensjonsforpliktelser	98 631 556	3 090 371	82 106 756	6 690 742
Pensjonsmidler (markedsverdi)	92 780 000	0	85 180 000	0
Netto pensjonsforpliktelse/(midler)	5 851 556	3 090 371	-3 073 244	6 690 742
Ikke resultatført estimatavvik	-14 767 144	371 820	-1 199 700	538 393
<b>Balanseført pensjonsforpliktelse/(midler)</b>	<b>-8 915 588</b>	<b>3 462 191</b>	<b>-4 272 944</b>	<b>7 229 135</b>

## Note 7 Egenkapital

<b>Mor</b>			
	Øremerkede midler	Annen egenkapital	Sum egenkapital
Egenkapital 2009-12-31	5 195 541	22 710 779	27 906 320
Disponering øremerkede midler	-5 195 541	5 195 541	0
Resultat 2010	0	9 904 378	9 904 378
<b>Egenkapital 2010-12-31</b>	<b>0</b>	<b>37 810 698</b>	<b>37 810 698</b>

<b>Konsern</b>			
	Annen egenkapital	Minoritet	Sum egenkapital
Egenkapital 2009-12-31	29 613 874	1 026 889	30 640 763
Resultat 2010	11 299 733	348 839	11 648 572
<b>Egenkapital 2010-12-31</b>	<b>40 913 609</b>	<b>1 375 728</b>	<b>42 289 337</b>

## Note 8 Kundefordringer

<b>Mor</b>		
	2010	2009
Kundefordringer, datterselskap	4 753 467	3 449 697
Kundefordringer, eksterne	4 311 391	2 889 712
Avsetning for påregnelig tap	-50 000	0
Bokført verdi	9 014 858	6 339 409

<b>Konsern</b>		
	2010	2009
Kundefordringer, eksterne	10 541 620	7 542 527
Avsetning for påregnelig tap	-150 000	-100 000
Bokført verdi	10 391 620	7 442 527

## Note 9 Kortsiktige finansplasseringer

### Mor og konsern

Organisasjonen plasserte 2005-11-17 kr. 17 000 000 til forvaltning hos Carnegie Kapitalforvaltning. Investeringen er fordelt på 4 delporteføljer som er spesifisert i tabellen under og er oppført til markedsverdi.

<b>Delporteføljer:</b>	2010	2009
Pengemarked	4 905 560	4 618 728
Obligasjoner omløp	7 794 601	4 871 288
Obligasjoner anlegg	4 316 358	6 351 745
Aksjer	3 163 144	3 227 290
Bokført verdi kortsiktige finansplasseringer	20 179 663	19 069 051

Avkastning	1 110 612	1 260 531
------------	-----------	-----------

## Note 10 Skattekostnad

**Konsern** (gjelder datterselskapet Standard Online AS)

<b>Årets skattekostnad i resultatregnskapet:</b>			
Betalbar skatt	333 657		
Endring i utsatt skatt	346 136		
Årets skattekostnad	679 794		
<b>Årets skattekostnad beregnes slik:</b>			
Resultat før skattekostnad	2 423 992	<b>2010</b>	
Endring midlertidig forskjeller	-1 236 209		
Permanente forskjeller	3 850		
Årets skattepliktig inntekt	1 191 633		
<b>Betalbar skatt (28 %)</b>	<b>333 657</b>		
<b>Spesifikasjon av midlertidige forskjeller</b>			
	<b>2010</b>	<b>2009</b>	<b>Endring</b>
Driftsmidler	253 033	-88 878	-341 911
Fordringer	-31 605	-52 604	-20 999
Pensjonsmidler	939 462	66 163	-873 299
Sum midlertidige forskjeller	1 160 890	-75 319	-1 236 209
Underskudd til fremføring	0	0	0
Sum netto midlertidige forskjeller	1 160 890	-75 319	-1 236 209
<b>Utsatt skatteforbipktelse/ (utsatt skatetfordel), 28 %</b>	<b>325 049</b>	<b>-21 088</b>	<b>-346 136</b>



Foto: Yvonne Haugen

### ISOs generalforsamling

ISO holder generalforsamling hvert år, og i 2010 var Standard Norge for første gang vertskap for generalforsamlingen. I tillegg til selve generalforsamlingen var det også møter i flere styringskomiteer og et åpent seminar om standardisering på IKT-området. Tilbakemeldingene viser at Standard Norges gjennomføring av arrangementet var svært vellykket. *Bilde: ISOs generalsekretær Rob Steele, ISOs president Alan Morrison, statsråd Trond Giske, adm. dir. Trine Tveter og styreleder Jan A. Oksum*



### Skogsdrift

NS 8432 Alminnelige kontraktsbestemmelser for skogsdrift trådte i kraft 1. januar 2010, og i den tydeliggjøres det at miljøhensyn skal ivaretas gjennom arbeid i skogen. Dette er en helt ny standard som representerer et viktig nybrottsarbeid for å skape bedre og ryddigere arbeidsforhold og samtidig ivareta viktige miljøhensyn i skogsbransjen.

Foto: Ståle E. Brøm

### Note 11 Annen kortsiktig gjeld

Mor	2010	2009
Avsetning skyldige feriepenger	4 534 071	4 139 630
Ikke opptjent prosjektstøtte	6 744 000	7 163 000
Annen kortsiktig gjeld	644 694	274 390
<b>Sum annen kortsiktig gjeld</b>	<b>11 922 765</b>	<b>11 577 020</b>

Konsern	2010	2009
Avsetning skyldige feriepenger	5 521 664	4 992 792
Ikke opptjent prosjektstøtte	6 744 000	7 163 000
Annen kortsiktig gjeld	1 301 225	719 244
<b>Sum annen kortsiktig gjeld</b>	<b>13 566 889</b>	<b>12 875 036</b>

### Note 12 Varelager

Konsern	2010	2009
Ferdigvarer	375 120	441 186
<b>Sum annen kortsiktig gjeld</b>	<b>375 120</b>	<b>441 186</b>

### Note 13 Andre kortsiktige fordringer

Mor	2010	2009
Periodisert inntekt	200 000	0
Periodiserte forsikringspremier	626 848	626 469
Andre kostnadsperiodiseringer	282 334	443 969
<b>Sum andre kortsiktige fordringer</b>	<b>1 109 182</b>	<b>1 070 438</b>

Konsern	2010	2009
Periodisert inntekt	200 000	0
Periodiserte forsikringspremier	626 848	626 469
Andre kostnadsperiodiseringer	285 036	473 969
<b>Sum andre kortsiktige fordringer</b>	<b>1 111 884</b>	<b>1 100 438</b>

## KONTANTSTRØMOPPSTILLING

MOR		KONSERN		
2009	2010		2010	2009
<b>Kontantstrømmer fra operasjonelle aktiviteter</b>				
2 852 265	9 904 378	Resultat før skattekostnad	12 328 366	4 675 870
-	-	Periodens betalte skatt	-662 050	-233 198
-	-	Gevinst/tap ved salg av anleggsmidler	-	-
1 416 984	1 532 887	Ordinære avskrivninger	2 219 018	2 621 712
-	-	Endring varelager	66 066	-110 778
837 335	-2 675 449	Endring i kundefordringer	-2 839 046	774 681
77 988	-697 800	Endring leverandørgjeld	-858 761	364 906
477 387	-38 744	Endring andre kortsiktige fordringer	-11 446	470 836
5 986 103	801 025	Endring i andre tidsavgrensingsposter	1 254 328	6 383 325
58 500	-7 077 607	Endring i pensjoner	-7 950 906	584 363
<b>11 706 562</b>	<b>1 748 690</b>	<b>Netto kontantstrøm fra operasjonelle aktiviteter</b>	<b>3 545 569</b>	<b>15 531 717</b>
<b>Kontantstrømmer fra investeringsaktiviteter</b>				
-499 976	-	Utbetalinger ved kjøp av varige driftsmidler	-97 014	-499 976
-	-	Innbetalinger ved salg av varige driftsmidler	-	-
-1 247 880	-1 110 611	Endring markedsbaserte finansielle instrumenter	-1 110 611	-1 247 880
<b>-1 747 856</b>	<b>-1 110 611</b>	<b>Netto kontantstrøm fra investeringsaktiviteter</b>	<b>-1 207 625</b>	<b>-1 747 856</b>
<b>Kontantstrømmer fra finansieringsaktiviteter</b>				
-	-	Endringer ført mot egenkapital	-	-
-	-	<b>Netto kontantstrøm fra finansieringsaktiviteter</b>	-	-
<b>9 958 706</b>	<b>638 079</b>	<b>Netto endring i kontanter og kontantekvivalenter</b>	<b>2 337 944</b>	<b>13 783 861</b>
8 219 025	18 177 731	Kontanter og kontantekvivalenter 1. jan.	24 589 181	10 805 320
<b>18 177 731</b>	<b>18 815 810</b>	<b>Kontanter og kontantekvivalenter 31. des.</b>	<b>26 927 125</b>	<b>24 589 181</b>

## RSM Hasner

Til representantskapets årsmøte i  
Standard Norge

RSM Hasner AS, Statsautoriserte Revisorer  
Vollsveien 13 c, 1366 Lysaker  
Tlf: (+47)67 52 88 00, Fax: (+47)67 59 04 30  
E-mail: rsmhasner@rsmhasner.no  
www.rsmhasner.no  
Org.nr: 982 316 588 MVA

### REVISORS BERETNING

#### Uttalelse om årsregnskapet

Vi har revidert årsregnskapet for Standard Norge som består av selskapsregnskap, som viser et overskudd på kr 9 904 378, og konsernregnskap, som viser et overskudd på kr 11 648 572. Selskapsregnskapet og konsernregnskapet består av balanse per 31. desember 2010, resultatregnskap og kontantstrømpstilling for regnskapsåret avsluttet per denne datoen, og en beskrivelse av vesentlige anvendte regnskapsprinsipper og andre noteopplysninger.

#### *Styret og daglig leders ansvar for årsregnskapet*

Styret og daglig leder er ansvarlig for å utarbeide årsregnskapet og for at det gir et rettviseende bilde i samsvar med regnskapslovens regler og god regnskapsskikk i Norge, og for slik intern kontroll som styret og daglig leder finner nødvendig for å muliggjøre utarbeidelsen av et årsregnskap som ikke inneholder vesentlig feilinformasjon, verken som følge av misligheter eller feil.

#### *Revisors oppgaver og plikter*

Vår oppgave er å gi uttrykk for en mening om dette årsregnskapet på bakgrunn av vår revisjon. Vi har gjennomført revisjonen i samsvar med lov, forskrift og god revisjonsskikk i Norge, herunder International Standards on Auditing. Revisjonsstandardene krever at vi etterlever etiske krav og planlegger og gjennomfører revisjonen for å oppnå betryggende sikkerhet for at årsregnskapet ikke inneholder vesentlig feilinformasjon.

En revisjon innebærer utførelse av handlinger for å innhente revisjonsbevis for beløpene og opplysningene i årsregnskapet. De valgte handlingene avhenger av revisors skjønn, herunder vurderingen av risikoene for at årsregnskapet inneholder vesentlig feilinformasjon, enten det skyldes misligheter eller feil. Ved en slik risikovurdering tar revisor hensyn til den interne kontrollen som er relevant for foreningens utarbeidelse av et årsregnskap som gir et rettviseende bilde. Formålet er å utforme revisjonshandlinger som er hensiktsmessige etter omstendighetene, men ikke for å gi uttrykk for en mening om effektiviteten av foreningens interne kontroll. En revisjon omfatter også en vurdering av om de anvendte regnskapsprinsippene er hensiktsmessige og om regnskapsestimaterne utarbeidet av ledelsen er rimelige, samt en vurdering av den samlede presentasjonen av årsregnskapet.

Etter vår oppfatning er innhentet revisjonsbevis tilstrekkelig og hensiktsmessig som grunnlag for vår konklusjon.

#### *Konklusjon*

Etter vår mening er årsregnskapet avgitt i samsvar med lov og forskrifter og gir et rettviseende bilde av foreningen og konsernet Standard Norges finansielle stilling per 31. desember 2010 og av deres resultater og kontantstrømmer for regnskapsåret som ble avsluttet per denne datoen i samsvar med regnskapslovens regler og god regnskapsskikk i Norge.

**Uttalelse om øvrige forhold**

*Konklusjon om årsberetningen*

Basert på vår revisjon av årsregnskapet som beskrevet ovenfor, mener vi at opplysningene i årsberetningen om årsregnskapet, forutsetningen om fortsatt drift og forslaget til anvendelse av overskuddet er konsistente med årsregnskapet og er i samsvar med lov og forskrifter.

*Konklusjon om registrering og dokumentasjon*

Basert på vår revisjon av årsregnskapet som beskrevet ovenfor, og kontrollhandlinger vi har funnet nødvendig i henhold til internasjonal standard for attestasjonsoppdrag (ISAE) 3000 «Attestasjonsoppdrag som ikke er revisjon eller forenklet revisorkontroll av historisk finansiell informasjon», mener vi at ledelsen har oppfylt sin plikt til å sørge for ordentlig og oversiktlig registrering og dokumentasjon av foreningens regnskapsopplysninger i samsvar med lov og god bokføringskikk i Norge.

Lysaker, 14. april 2011

**RSM Hasner AS**



Arnfinn Osvik  
Statsautorisert revisor



STANDARD NORGE  
Strandveien 18  
Postboks 242  
1326 Lysaker

Telefon 67 83 86 00  
info@standard.no  
www.standard.no

**Standard Norge - Din veiviser  
i en verden av muligheter.**