



# Betydningen av riktig utstyr for NS 6600

Geir-Helge Sjaaeng

# Renhetsnivå og utførelse



- Ulike renhetsnivåer krever ulike tiltak, men effektivitet vil alltid være bakteppe. Uten godt utstyr og riktig bruk, kommer man ikke til målet!
- Rengjøringsmetodene for de ulike romtypene med tilhørende risikopunkter skal bestemmes ut fra renhetskrav og risikonivå.(ref NS6600) Metoder kan typisk være tørt, fuktig, vått eller maskinelt renhold.
- For å oppnå ønsket resultat er det viktig å etablere gode rutiner for bytte av utstyr( kluter, mopper) mellom ulike soner og områder.
- Rengjøringskvaliteten skal kontrolleres og dokumenteres. Det skal utføres både visuelle kvalitetskontroller og kontroller for ikke-synlig kontaminering.

# Hvordan vite hva som er riktig utstyr?


- Flere veier til målet.
- Dokumentasjon på produktene
- Miljømerker, eller ulike bakterie/virus tester fra laboratorier
- Ulike sertifikater

# Microfibre cleaning capacity

## Cleaning capacity of a standard fibre




## Cleaning capacity of a microfibre





# Forskjell på rengjøringseffekt på kluter



# Hvordan sikre kvalitet og funksjonalitet på utstyr

- Opplæring og oppfølging av renholdere, punkt 6.6 risikomomenter med tiltak.
- Oppbevaring, lagring av kluter, mopper.
- Etablere rutiner for å kontrollere levetid på produkter, samt følge vedlikehold og anbefalinger.
- Utskifting av utstyr som følger den valgte produsentens anbefalinger, og samarbeid med produsenter om «sporbarhet».

Takk for oppmerksomheten!